

## ΕΡΩΤΗΜΑΤΟΛΟΓΙΑ ΓΟΝΕΩΝ

Στο πλαίσιο της διαδικασίας αυτοαξιολόγησης σχολικών μονάδων οι γονείς / κηδεμόνες των μαθητών/τριών του σχολείου μας κλήθηκαν (στα μέσα Μαΐου) να απαντήσουν σε δυο ανώνυμα ερωτηματολόγια.

Για τη συμπλήρωση χρησιμοποιήθηκε η πλατφόρμα Google Forms.

Τα ερωτηματολόγια αφορούσαν

- α) στις σχέσεις του σχολείου με τους γονείς
- β) στις απόψεις των γονέων για τις εκπαιδευτικές επισκέψεις των μαθητών που οργανώνει το σχολείο

Οι γονείς κλήθηκαν να εκφράσουν το πόσο συμφωνούν με μια σειρά δηλώσεων με 4βάθμια κλίμακα που αντιστοιχεί σε βαθμό συμφωνίας ...

1. Καθόλου
2. Λίγο
3. Μέτρια
4. Πολύ

Συνολικά συμπληρώθηκαν **151** ερωτηματολόγια.

Έχω παιδί/παιδιά στην ... τάξη

Επιλογή	Αρ. απαντήσεων	Ποσοστό απαντήσεων
A' τάξη	51	33.8%
B' τάξη	69	45.7%
Γ' τάξη	40	26.5%

Έχω παιδί/παιδιά στην ... τάξη

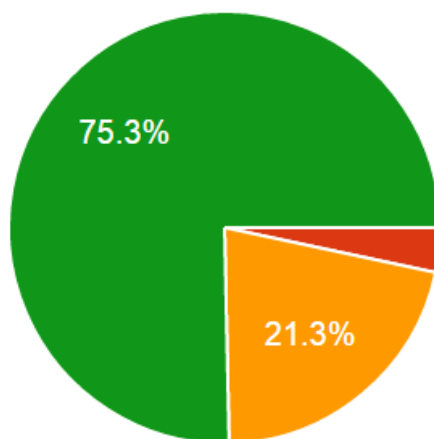


## ΠΡΩΤΟ ΕΡΩΤΗΜΑΤΟΛΟΓΙΟ: Σχέσεις Σχολείου & Γονέων

---

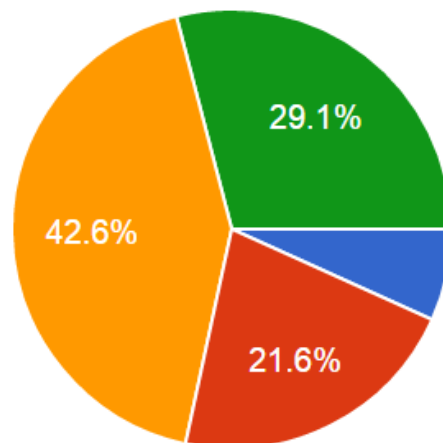
Μου παρέχεται η δυνατότητα επικοινωνίας με το σχολείο τόσο σε προγραμματισμένες συναντήσεις όσο και σε άλλες περιπτώσεις όταν συντρέχει λόγος.

Επιλογή	Αρ. απαντήσεων	Ποσοστό απαντήσεων
1	0	0%
2	5	3.3%
3	32	21.3%
4	113	75.3%



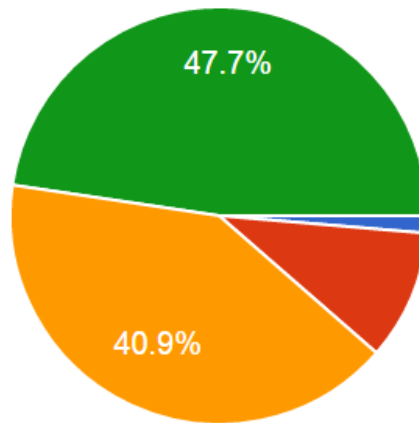
Ενημερώνομαι για τους βασικούς άξονες του Προγράμματος Σπουδών της σχολικής χρονιάς, καθώς και για τις στρατηγικές υλοποίησής τους.

Επιλογή	Αρ. απαντήσεων	Ποσοστό απαντήσεων
1	10	6.8%
2	32	21.6%
3	63	42.6%
4	43	29.1%



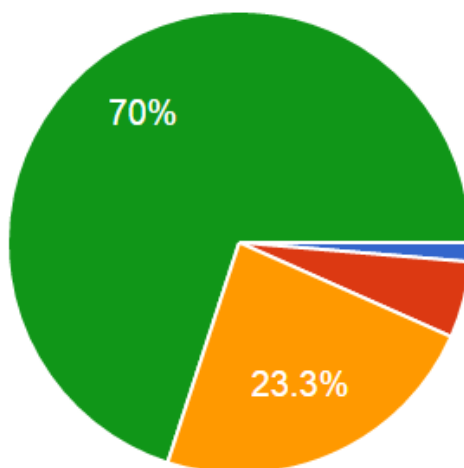
Ενημερώνομαι τακτικά για την ποιότητα της εργασίας του παιδιού μου, τις επιδόσεις του και την πρόοδό του.

Επιλογή	Αρ. απαντήσεων	Ποσοστό απαντήσεων
1	2	1.3%
2	15	10.1%
3	61	40.9%
4	71	47.7%



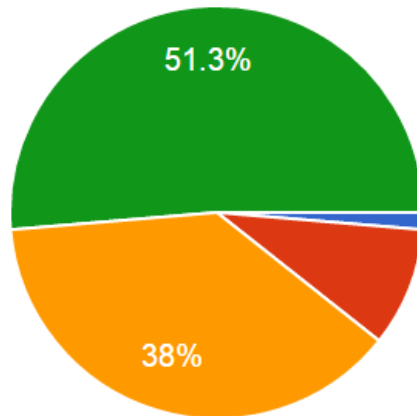
Οι πληροφορίες που παρέχονται από τους εκπαιδευτικούς στις τυπικές και άτυπες συναντήσεις με τους γονείς απαντούν στα ερωτήματα των γονέων.

Επιλογή	Αρ. απαντήσεων	Ποσοστό απαντήσεων
1	2	1.3%
2	8	5.3%
3	35	23.3%
4	105	70%



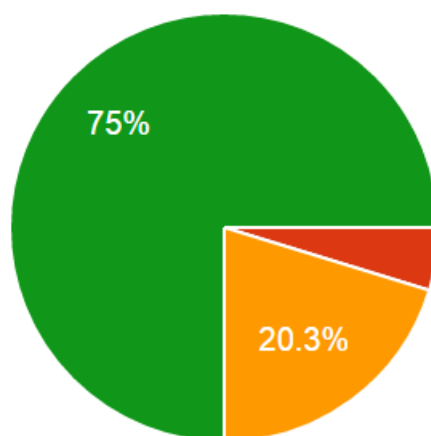
Οι προγραμματισμένες συναντήσεις σχολείου / εκπαιδευτικών και γονέων είναι προσεκτικά οργανωμένες.

Επιλογή	Αρ. απαντήσεων	Ποσοστό απαντήσεων
1	2	1.3%
2	14	9.3%
3	57	38%
4	77	51.3%



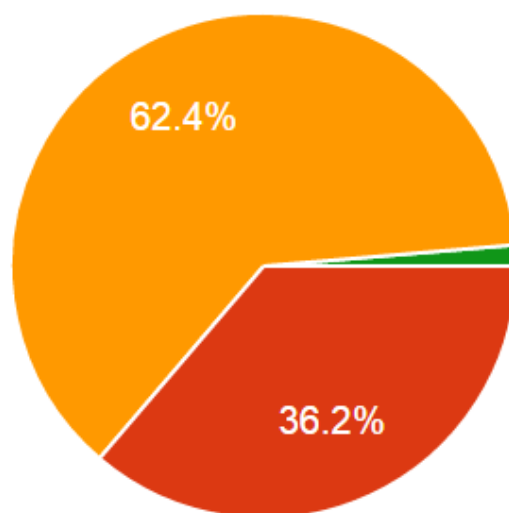
Αισθάνομαι άνετα και φιλικά, όποτε επισκέπτομαι το σχολείο, για να ρωτήσω για την πρόοδο του παιδιού μου.

Επιλογή	Αρ. απαντήσεων	Ποσοστό απαντήσεων
1	0	0%
2	7	4.7%
3	30	20.3%
4	111	75%



Πόσο συχνά επικοινωνείτε με το σχολείο του παιδιού σας;

Επιλογή	Αρ. απαντήσεων	Ποσοστό απαντήσεων
Κάθε εβδομάδα	0	0%
Κάθε μήνα	54	36.2%
Κάθε τρίμηνο	93	62.4%
Σπάνια	2	1.3%





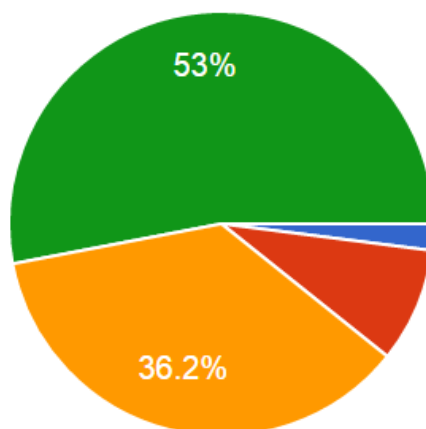
## ΔΕΥΤΕΡΟ ΕΡΩΤΗΜΑΤΟΛΟΓΙΟ: Σχολικές Επισκέψεις

---

Στο ερωτηματολόγιο αυτό οι γονείς τοποθετήθηκαν για μία (μόνο) εκπαιδευτική επίσκεψη για την οποία απάντησαν στις παρακάτω ερωτήσεις. Οι απαντήσεις δίνονται συνολικά.

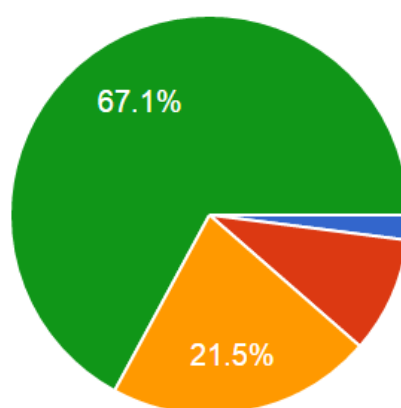
Πιστεύετε ότι το παιδί σας έμαθε καινούρια πράγματα ή ότι βοηθήθηκε να εμπεδώσει καλύτερα κάποιες υπάρχουσες γνώσεις;

Επιλογή	Αρ. απαντήσεων	Ποσοστό απαντήσεων
1	3	2%
2	13	8.7%
3	54	36.2%
4	79	53%



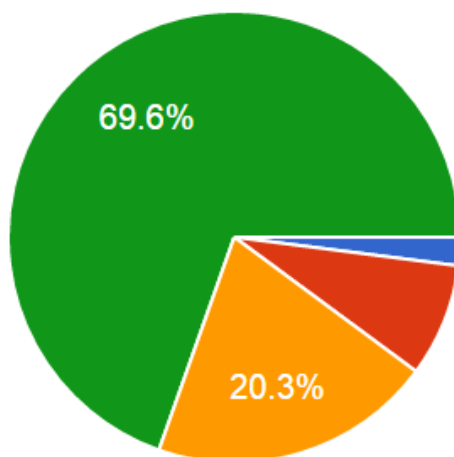
Η εκπαιδευτική επίσκεψη ήταν καλά προετοιμασμένη;

Επιλογή	Αρ. απαντήσεων	Ποσοστό απαντήσεων
1	3	2%
2	14	9.4%
3	32	21.5%
4	100	67.1%



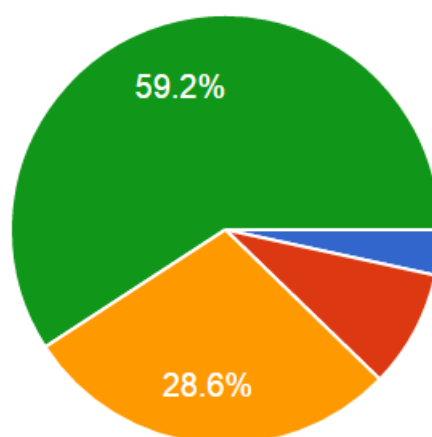
Το παιδί σας θεώρησε ουσιαστική και χρήσιμη την επίσκεψη και θα ήθελε να συμμετέχει ξανά σε κάποια παρόμοια εκπαιδευτική επίσκεψη;

Επιλογή	Αρ. απαντήσεων	Ποσοστό απαντήσεων
1	3	2%
2	12	8.1%
3	30	20.3%
4	103	69.6%



Η επίσκεψη σχετίζεται με τα σχολικά μαθήματα;

Επιλογή	Αρ. απαντήσεων	Ποσοστό απαντήσεων
1	5	3.4%
2	13	8.8%
3	42	28.6%
4	87	59.2%



Το κόστος της επίσκεψης ήταν:

Επιλογή	Αρ. απαντήσεων	Ποσοστό απαντήσεων
χαμηλό	83	56.1%
μέτριο	59	39.9%
υψηλό	6	4.1%

